


# BC 州政府 ワクチン カード について

先日、BC 州政府によるデジタル ワクチン証明カードの運用が開始され、屋内イベント、レストランでの屋内やパティオでの食事(テイクアウトは除外)、フィットネスセンター、カジノなどでワクチン接種証明カードおよび写真付き身分証明書の提示が 9/13(月)から必要になりました。

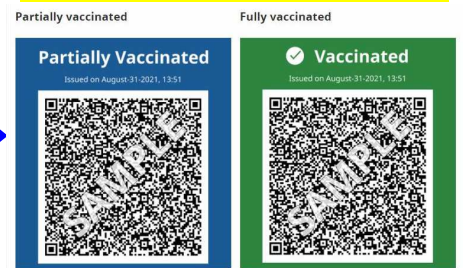
9/26 までは、猶予期間としてワクチン接種時に渡された紙の接種記録を接種証明として利用できますが、9/27 以降は、BC 州政府によるワクチン接種証明カードの提示が必要となります。

## ワクチン接種時の接種記録カード (サンプル)

9/27 ~



## デジタル ワクチン接種証明カード



表示：部分接種

表示：接種完了

また、10/23 までは 1 回接種、10/24 以降は 2 回接種が終わっていないと、Fully Vaccinated(ワクチン接種完了)とならず、レストランなどへの入店や、屋内イベントなどへ参加ができません。

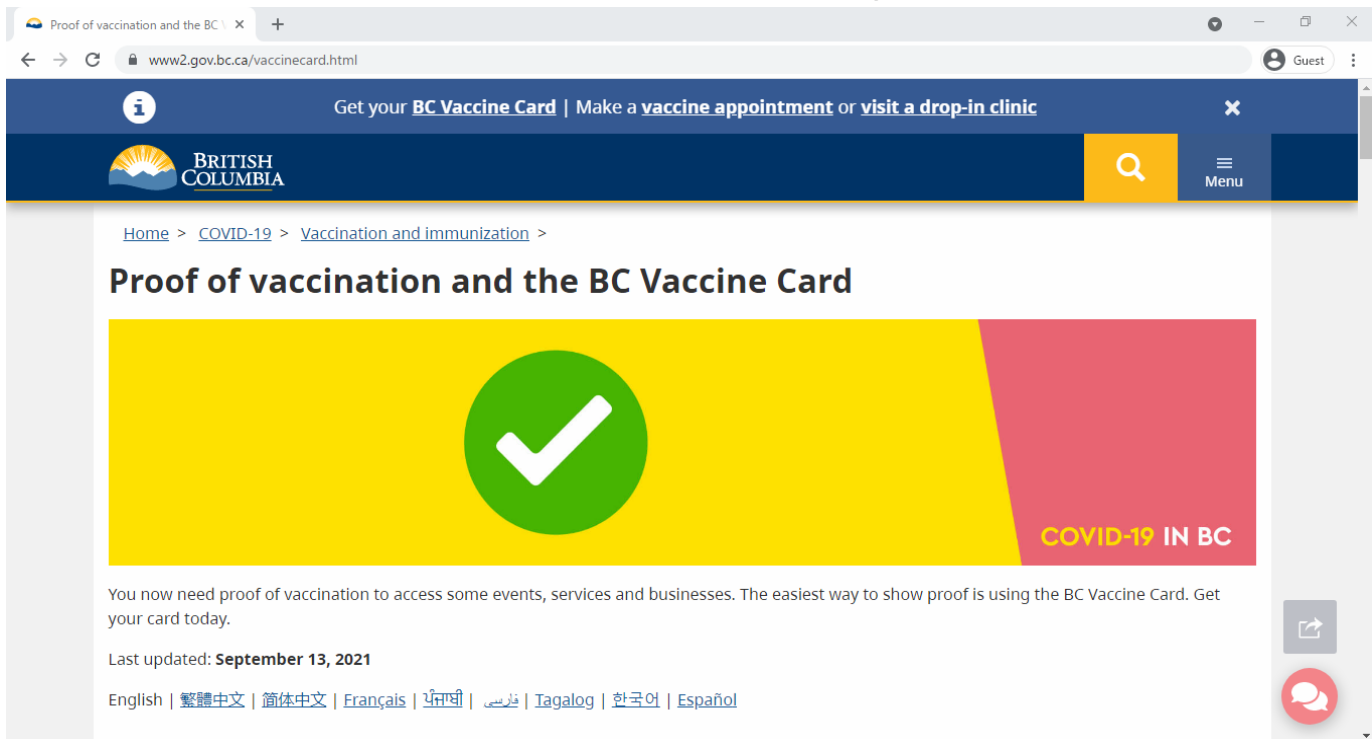
## BC 州政府 デジタル ワクチン接種証明カードの取得方法

① コンピューター や スマートフォンなどから下記リンクへアクセス

<https://www2.gov.bc.ca/vaccinecard.html>

② ページを開くと以下の画面が出てきます。(9/14 現在、日本語ページは無い様です)

※ お使いのインターネットブラウザによって若干表示が異なる場合があります。



- ③ ページの下へ移動すると、下記の「Step 1: Log-in Securely」と書かれている項目があります。  
「Get my BC Vaccine Card」と記載されたボタン部分 をクリックすると、必要情報の入力画面へ移ります。

Proof of vaccination and the BC | +

www2.gov.bc.ca/vaccinecard.html

Get your **BC Vaccine Card** | Make a **vaccine appointment** or visit a **drop-in clinic**

BRITISH COLUMBIA

### Get the BC Vaccine Card

You can save the digital version to your phone or tablet or print a paper copy to carry in your wallet. Both options are accepted everywhere.

**Step 1: Log-in securely**

To log-in securely, you need to provide your:

- Date of birth
- Personal Health Number (PHN)
- Date you got dose 1 or dose 2

If you already have a Health Gateway account, log-in with your BC Services Card App.

**Get my BC Vaccine Card**

**Step 2: Save or print**

After you've securely logged in, you have 2 options:

- Select "Save a copy" and save the digital copy to your device's photo album or downloads folder
- Save a screenshot to your device

You can save the digital version on your device or print a paper copy for yourself or someone else, like a youth or parent.

If you print a paper copy, make sure to print at a large enough size for the QR code to be successfully scanned. Do not fold or crease the QR code portion of the card. You can test the scan at home by downloading the [BC Vaccine Card Verifier app](#).

**Step 3: Show your card**

Have your card ready when entering a business. They'll look at your vaccine card and also check your government ID.

Enjoy events, businesses and services in B.C.

Feel safe knowing that everyone around you is vaccinated.

クリック!

- ④ 必要情報の入力画面になったら、
- 1、Personal Health Number
  - 2、生年月日
  - 3、1回目又は2回目のワクチン接種日 の3項目を入力して「Enter」ボタンを押します。

Health Gateway

healthgateway.gov.bc.ca/vaccinecard

### Access Your BC Vaccine Card

To access your BC Vaccine Card, please provide:

Personal Health Number

Personal Health Number is required.

Date of Birth

Year ▾ Month ▾ Day ▾

Date of Vaccine (Dose 1 or Dose 2)

Year ▾ Month ▾ Day ▾

Cancel Enter

Privacy Statement

OR

Already a Health Gateway user?

Log In with BC Services Card App

Health Care Number

生年月日

ワクチン接種日

必要事項を入力後にクリック!

- ⑤ 「Enter」を押した次の画面で本人の名前が含まれた QR コードが「ワクチン証明カード」として表示されますので、この画面を印刷 または、スマートフォンの場合は画面撮影(スクリーンショット)で写真画像として保存します。



#### 【補足】 スマートフォンの画面撮影 (スクリーンショット) 方法

撮影したい画面を表示した状態で;

##### アップル iPhone の場合

⇒ 「電源ボタン」と「ホームボタン」を同時に押すと撮影されます。

##### アンドロイド スマートフォン の場合

⇒ 「電源ボタン」と「音量を下げる ボタン」を同時に長押しすると撮影されます。

⇒ アンドロイド版は機種によって、「電源ボタン」を長押しすると「スクリーンショット ボタン」が出てくるなど若干異なる場合があります。

※ これらは、スマートフォン内に写真として保存されますので、ちゃんと保存されている事をご確認下さい。

#### 【注意事項】

- 印刷して持ち歩く場合は、QR コード部分を折り曲げない様に気を付けてください。
- お子さんなど、本人以外の家族が保存、印刷する事も可能です。
- コンピューターやスマートフォンを所持していない人は、以下の手段での入手が推奨されています。
  - 友人や家族に手伝って貰う。
  - 紙のカードを電話で注文(本人のみ)  
電話番号 1-833-838-2323 (通訳サービス有) 毎日午前 7 時～午後 7 時(太平洋夏時間)
  - サービス BC の事務所で紙のカードを発行して貰う。(本人同伴)  
※ バンクーバー、バーナビー、サレーの事務所では紙のカード発行は対応していません。

サービス BC リンク

<https://www2.gov.bc.ca/gov/content/governments/organizational-structure/ministries-organizations/ministries/citizens-services/servicebc>

- ワクチン証明カードは、2009 年以前に生まれた人(12 歳以上)が対象です。
- **19 歳以上の大人は、ワクチン証明カードと共に政府発行の写真付き ID の提示が同時に求められます。**
- 12 歳～18 歳の未成年は、自分でワクチン証明カードの所持が可能ですが、写真付き ID の提示は不要。
- ワクチン証明カードの QR コードに含まれる情報は、
  - 氏名、生年月日、ワクチン接種日、ワクチン種別、接種したワクチンのロット番号、ワクチン接種場所
  - 但し、これらの情報は今後の国境などで必要になる見込みの情報とされていますが、
  - レストランなど BC 州内で確認する事業者が確認できる情報は、
  - 本人氏名 及び 接種完了か部分接種かの確認事項のみとなっております、
  - 本人の同意が無い限り証明カードをコピーする事は認められていません。
  
- ワクチン証明カードが**必要**になる場所は、
  - 屋内でチケットが必要になる 50 名以上のスポーツイベント
  - 屋内で行われる コンサート・劇場・ダンス・オーケストラなど 50 名以上のイベント
  - テーブルサービスを提供するカフェ・レストランなどの屋内やパティオでのサービス
  - ワイナリーやビール醸造所などのテイastingルーム
  - パブ・バー・ラウンジなどの屋内やパティオでのサービス
  - ナイトクラブ・カジノ・映画館
  - ジム・エクササイズやダンス施設やスタジオ、又はこれらのアクティビティーが行われているレクリエーション施設。
  - 22 歳以上の屋内チームスポーツ
  - 50 名以上で開催される屋内イベント(例: 結婚式・葬儀・パーティーイベント・会議など)
  - 50 名以上で行われる屋内でのレクリエーション活動やクラス(例: 陶芸・絵画・合唱など)
  - 50 名以上で行われる屋内 Youth スポーツイベント観戦者
  
- ワクチン証明カードが**不要**とされる場所は、
  - 9/20 の選挙
  - グロサリー店、酒店、薬局、銀行、衣料品店
  - テーブルサービスの無い飲食店(例: ファーストフード、コーヒーショップ、フードコート、フードトラック、テイクアウトサービス)
  - ワイナリーや醸造所での座席の無いテイastingルーム
  - 公共交通機関(BC トランジット、トランスリンク、シーバスなど)
  - ヘアサロン、床屋
  - ホテル・リゾート施設・キャビン・キャンプ場  
(但し、これら施設のレストランや結婚式などのイベントでは、ワクチン証明が必要)
  - 礼拝
  - 図書館、博物館、美術館、(但し、イベント会場としての入場時はワクチン証明が必要)

既に接種を済まされている方も多いかと思いますが、レストランなどで不便な思いをしない様に事前にプリントして所持されるか、スマートフォン内に写真として保存して携行される事をお勧めします。

以上